

REPORTE DE GESTIÓN DE LA COBERTURA UNIVERSAL DE SALUD - SUMAR

Noviembre 2016

Sumar



Ministerio de Salud
Presidencia de la Nación

RESULTADOS DESTACADOS DEL MES

MÁS INCLUSIÓN

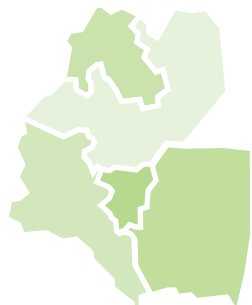
*El Ministerio de Salud de la Nación, a través del Programa SUMAR, brinda cobertura de salud a **15.479.850** niños, adolescentes, mujeres y hombres hasta 64 años en todo el país.*

*Desde su inicio en el año 2005, más de **22 Millones (22.736.974)** de niños, niñas, embarazadas, adolescentes, mujeres y hombres hasta 64 años recibieron cobertura de salud, para los cuales se financiaron más de **100 Millones** de prestaciones de salud a la población inscripta.*

DATOS DEL PROGRAMA SUMAR EN ARGENTINA

CANTIDAD DE BENEFICIARIOS ACTUALES	15.479.850
CANTIDAD DE BENEFICIARIOS HISTÓRICOS ¹	22.736.974
TOTAL DE ESTABLECIMIENTOS DE SALUD CON CONVENIO	7.666
TOTAL DE FONDOS TRANSFERIDOS A LAS PROVINCIAS / NOVIEMBRE 2016	\$ 115.548.329
TOTAL DE FONDOS TRANSFERIDOS/2005 - NOVIEMBRE 2016	\$ 4.593.492.416

¹ Total de beneficiarios del Programa SUMAR desde su implementación hasta la actualidad.



NOA

CANTIDAD DE BENEFICIARIOS ACTUALES¹

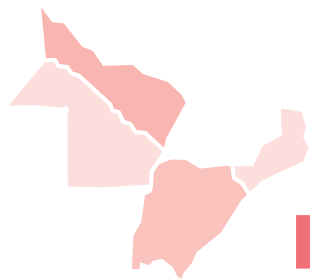
NIÑOS/AS DE 0 A 5 AÑOS	350.707
NIÑOS/AS DE 6 A 9 AÑOS	208.903
ADOLESCENTES DE 10 A 19 AÑOS	441.079
MUJERES DE 20 A 64 AÑOS	560.212
HOMBRES DE 20 A 64 AÑOS	443.908
% COBERTURA	91%

CANTIDAD DE BENEFICIARIOS HISTÓRICOS¹

3.196.558

ESTABLECIMIENTOS DE SALUD¹	1.385
FONDOS TRANSFERIDOS NOVIEMBRE 2016¹	\$ 17.987.965
TOTAL FONDOS TRANSFERIDOS¹	\$ 973.256.191

¹ Datos al (30/11/2016)



NEA

CANTIDAD DE BENEFICIARIOS ACTUALES¹

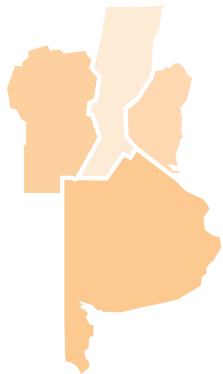
NIÑOS/AS DE 0 A 5 AÑOS	304.284
NIÑOS/AS DE 6 A 9 AÑOS	199.772
ADOLESCENTES DE 10 A 19 AÑOS	476.809
MUJERES DE 20 A 64 AÑOS	516.259
HOMBRES DE 20 A 64 AÑOS	517.927
% COBERTURA	100%

CANTIDAD DE BENEFICIARIOS HISTÓRICOS¹

2.782.614

ESTABLECIMIENTOS DE SALUD¹	1.043
FONDOS TRANSFERIDOS NOVIEMBRE 2016¹	\$ 13.972.908
TOTAL FONDOS TRANSFERIDOS¹	\$ 863.844.250

¹ Datos al (30/11/2016)



CENTRO

CANTIDAD DE BENEFICIARIOS ACTUALES¹

NIÑOS/AS DE 0 A 5 AÑOS	1.423.108
NIÑOS/AS DE 6 A 9 AÑOS	878.635
ADOLESCENTES DE 10 A 19 AÑOS	1.870.058
MUJERES DE 20 A 64 AÑOS	2.519.820
HOMBRES DE 20 A 64 AÑOS	2.713.952
% COBERTURA	100%

CANTIDAD DE BENEFICIARIOS HISTÓRICOS¹

13.530.373

ESTABLECIMIENTOS DE SALUD¹	3.722
FONDOS TRANSFERIDOS NOVIEMBRE 2016¹	\$ 69.885.807
TOTAL FONDOS TRANSFERIDOS¹	\$ 2.134.757.021

¹ Datos al (30/11/2016)



CUYO

CANTIDAD DE BENEFICIARIOS ACTUALES¹

NIÑOS/AS DE 0 A 5 AÑOS	186.294
NIÑOS/AS DE 6 A 9 AÑOS	118.433
ADOLESCENTES DE 10 A 19 AÑOS	261.833
MUJERES DE 20 A 64 AÑOS	371.754
HOMBRES DE 20 A 64 AÑOS	330.178
% COBERTURA	100%

CANTIDAD DE BENEFICIARIOS HISTÓRICOS¹

1.940.343

ESTABLECIMIENTOS DE SALUD¹	887
FONDOS TRANSFERIDOS NOVIEMBRE 2016¹	\$ 7.654.669
TOTAL FONDOS TRANSFERIDOS¹	\$ 424.263.855

¹ Datos al (30/11/2016)



PATAGONIA

CANTIDAD DE BENEFICIARIOS ACTUALES¹

NIÑOS/AS DE 0 A 5 AÑOS	108.352
NIÑOS/AS DE 6 A 9 AÑOS	69.469
ADOLESCENTES DE 10 A 19 AÑOS	153.093
MUJERES DE 20 A 64 AÑOS	239.777
HOMBRES DE 20 A 64 AÑOS	215.234
% COBERTURA	100%

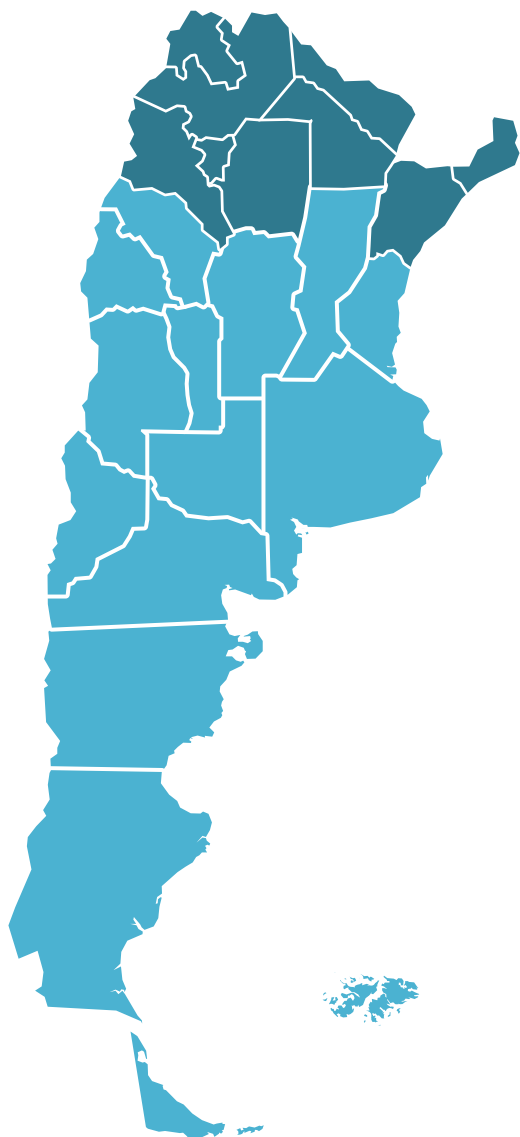
CANTIDAD DE BENEFICIARIOS HISTÓRICOS¹

1.287.086

ESTABLECIMIENTOS DE SALUD¹	629
FONDOS TRANSFERIDOS NOVIEMBRE 2016¹	\$ 6.046.980
TOTAL FONDOS TRANSFERIDOS¹	\$ 197.371.099

¹ Datos al (30/11/2016)

COFINANCIAMIENTO PROVINCIAL



NEA - NOA

FASE I (DESDE EL AÑO 2009)*	\$ 110.496.651
-----------------------------	-----------------------

* por Plan Nacer

CUYO - CENTRO - PATAGONIA

FASE II (DESDE EL AÑO 2011)*	\$ 118.478.628
------------------------------	-----------------------

* por Plan Nacer

TOTAL PAÍS

PROGRAMA SUMAR (DESDE EL AÑO 2013)	\$ 454.720.090
------------------------------------	-----------------------

MONTO TOTAL COFINANCIADO POR LAS PROVINCIAS
--

\$ 683.695.369

COBERTURA UNIVERSAL DE SALUD - SUMAR

0800-222-7100

<http://www.salud.gob.ar/sumar/>